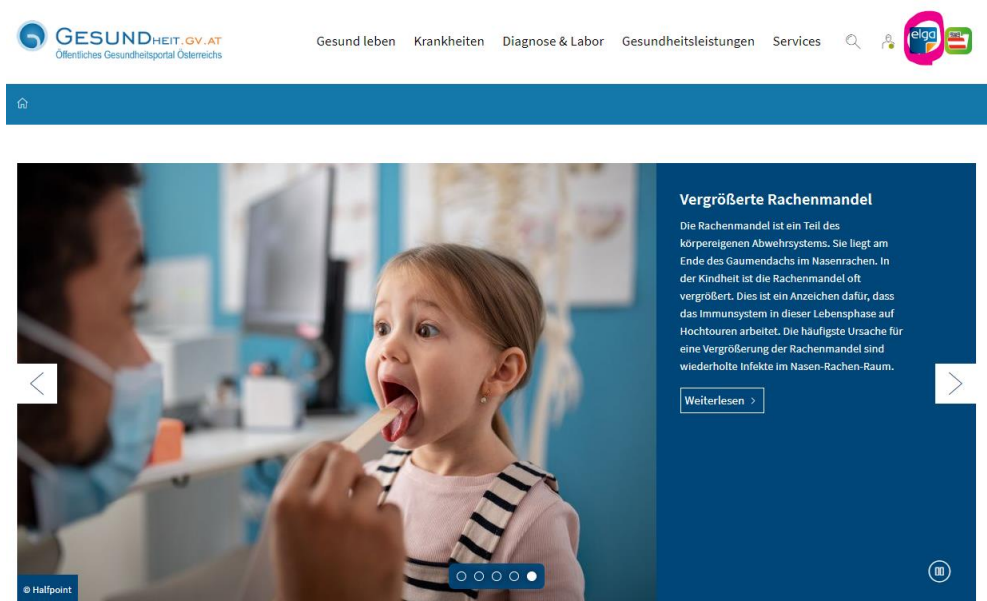


Anleitung zur Verlängerung der ELGA Zugriffsdauer

Um Ihre Medikamente auf ELGA hochzuladen, benötigt Ihr/Ihre Arzt/Ärztin alle 90 Tage ihre e-Card in der Ordination. Alternativ können Sie im ELGA Portal die Zugriffsberechtigung des jeweiligen Arztes bzw. der jeweiligen Ärztin auf 365 verlängern.

Die folgende Anleitung beschreibt Ihnen, wie Sie dies vornehmen können:

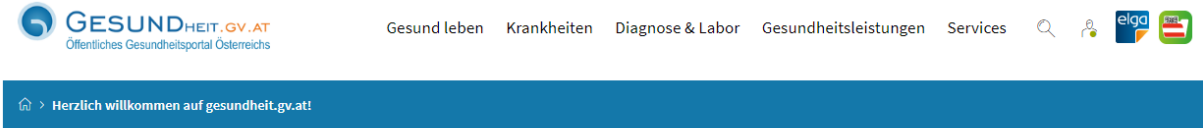
- Schritt: Loggen Sie sich in Ihr ELGA-Portal unter www.gesundheit.gv.at ein und klicken Sie oben rechts auf den ELGA-Button**



- Schritt: Loggen Sie sich mittels Handy-Signatur bzw. ID-Austria bzw. EU-Login ein**




3. Schritt: Klicken Sie auf „ELGA-Portal“



Herzlich willkommen

Sie haben sich erfolgreich am öffentlichen Gesundheitsportal angemeldet.

Folgende Anwendungen stehen zur Verfügung:



In der Anwendung „Grüner Pass“ können Sie **Impfzertifikate**, **Genesungszertifikate**, **Testzertifikate** und **Impfausnahmezertifikate** abrufen. Allgemeine Informationen finden Sie unter [Grüner Pass](#).



In Ihrem ELGA-Portal können Sie Ihre ELGA-Gesundheitsdaten (**e-Medikation** und **e-Befunde**) einsehen, Ihre **ELGA-Teilnahme** regeln, die Zugriffsrechte verwalten und im **Protokoll** nachprüfen, wer wann welche Informationen abgerufen hat. Auch Ihren elektronischen Impfpass (**e-Impfpass**) finden Sie im ELGA-Portal.

Hinweis: Der e-Impfpass ist zwar in dasselbe Zugangsportale wie ELGA integriert, aber er ist selbst kein Teil von ELGA. Nähere Information finden Sie unter [e-Impfpass](#).

4. Schritt: Klicken Sie auf „ELGA-GDA“



5. Schritt: Klicken Sie auf den Bleistift neben „Dr. Miran Arif“:

elga Meine elektronische Gesundheitsakte. **Meine Entscheidung!**

Auftragsliste Logout

Startseite e-Befunde e-Medikation e-Impfpass **ELGA-GDA** ELGA-Teilnahme Protokoll

Meine ELGA-GDA

Hier finden Sie die Übersicht aller Gesundheitsdiensteanbieter (GDA) und deren Zugriffsberechtigung.

GDA 2 GDA sind derzeit zugriffsberechtigt

Fachrichtung

abgelaufene Kontakte der letzten 365 Tage anzeigen

Aktive Filter: abgelaufene Kontakte der letzten 365 Tage anzeigen
GDA mit geänderter Zugriffsberechtigung anzeigen

GDA Fachrichtung	Kontakt am	berechtigt bis	Zugriffsdauer
Aktive Kontakte			
Dr. MIRAN ARIF Ärztin/Arzt für Allgemeinmedizin, Fachärztin/Facharzt	03.04.2023 09:11	02.04.2024 09:11	365 Tage

Zugriffsdauer bearbeiten

6. Schritt: Ändern Sie den Zugriff auf die gewünschte Dauer (maximal 365 Tage):

GDA-Zugriffsberechtigung ändern

Dr. MIRAN ARIF
Ärztin/Arzt für Allgemeinmedizin
Fachärztin/Facharzt
Nußdorfer Straße 38/3
1090, Wien
Simmeringer Hauptstr. 101
1110, Wien

Zugriff individuell festlegen ⓘ Tage

Zugriff sperren ⓘ

Zum Standard zurücksetzen


Nicht ändern Zum Ändern vormerken

EBP-B05

7. Bestätigen Sie, dass der GDA seine Zustimmung erteilt hat und klicken Sie erneut auf „Zum Ändern vormerken“

Wenn Sie einen GDA berechtigen, länger auf Ihre ELGA zuzugreifen, muss dieser vorab seine Zustimmung erteilt haben.

GDA hat seine Zustimmung erteilt



Nicht ändern **Zum Ändern vormerken**

EBP-B05

8. Schritt: Klicken Sie oben rechts auf „Auftragsliste“:



elga Meine elektronische Gesundheitsakte. Meine Entscheidung!

Startseite e-Befunde e-Medikation e-Impfpass **ELGA-GDA** ELGA-Teilnahme Protokoll

Auftragsliste Logout

Meine ELGA-GDA

Hier finden Sie die Übersicht aller Gesundheitsdiensteanbieter (GDA) und deren Zugriffsberechtigung.

9. Schritt: Klicken Sie auf „Unterschreiben“:



elga Meine elektronische Gesundheitsakte. Meine Entscheidung!

Startseite e-Befunde e-Medikation e-Impfpass ELGA-GDA ELGA-Teilnahme Protokoll

Auftragsliste Logout

Auftragsliste unterschreiben

Änderungen einsehen und bestätigen

Hier erhalten Sie eine Übersicht der von Ihnen in dieser Sitzung vorgemerkten Änderungen, bevor Sie diese endgültig mit Ihrer Unterschrift bestätigen.

[Übersicht Ihrer vorgemerkten Änderungen](#)

< Zurück **Unterschreiben**

Hinweis

Wenn Sie diese Aktion abbrechen oder ein Logout durchführen, werden Ihre Änderungen verworfen.

10. Schritt: Bestätigen Sie den Vorgang mittels Handy-Signatur bzw. ID-Austria bzw. EU-Login.